

# Checkliste Montagesystem Schrägdach

**WIEMANN** Elektro- und  
Solar Großhandel

Uwe Wiemann GmbH & Co. KG  
Karl-Arnold-Str. 9  
32339 Espelkamp  
05772 9779 10

Anfragen bitte per Mail an:  
angebot-e@wiemann.de

**SENEC**  
Vertrieb

## Installateur

Firma: \_\_\_\_\_

Straße + Nr.: \_\_\_\_\_

PLZ+Ort: \_\_\_\_\_

## Adresse Anlagenstandort

Kommission: \_\_\_\_\_

BV-Str. + Nr.: \_\_\_\_\_

BV-PLZ+Ort: \_\_\_\_\_

## Dachform



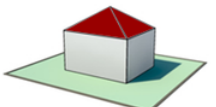
Satteldach



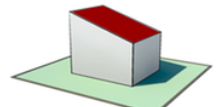
Walmdach



Krüppelwalmdach



Zeltdach



Pultdach

## Geländekategorie



Seen oder Küste

Kategorie 0



Flaches Feld  
ohne Hindernisse

Kategorie 1



Flaches Feld  
einzelne  
Hindernisse

Kategorie 2



Vorstädte  
Industriegebiete

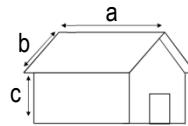
Kategorie 3



Stadtgebiet

Kategorie 4

## Dachmaße



a Dachlänge:  
\_\_\_\_\_ m

b Dachbreite:  
\_\_\_\_\_ m

c Höhe Traufe:  
\_\_\_\_\_ m

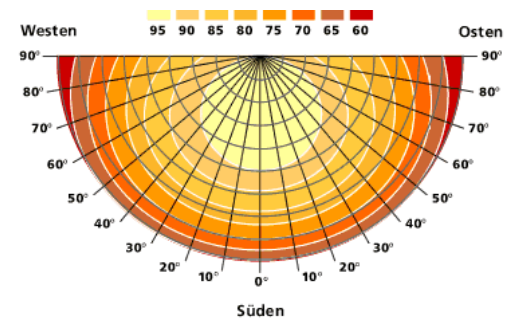
Dachneigung:  
\_\_\_\_\_ °

## Gewünschtes Anlagenmaß

Vollbelegung

\_\_\_\_\_ kW

## Ausrichtung \_\_\_\_\_ ° Grad



## Eindeckung

- Pfanne
- Biberschwanz
- Wellplatten
- Trapez
- Sonstiges

## Hindernisse auf Dach

\_\_\_\_\_  
\_\_\_\_\_  
\_\_\_\_\_

## Unterkonstruktion

- Sparren
  - Pfetten
  - Holz
  - Stahl
- Abstand \_\_\_\_\_ cm

## Aufspanndämmung

- ja  nein
- \_\_\_\_\_ cm

## Bei Trapezdach

Blechstärke \_\_\_\_\_  
Sickenabstand \_\_\_\_\_  
Profilhöhe \_\_\_\_\_  
Material \_\_\_\_\_  
\_\_\_\_\_

## Modulanordnung

- einlagig  doppelagig
- vertikal  horizontal



## Fragen / Anmerkungen

\_\_\_\_\_  
\_\_\_\_\_  
\_\_\_\_\_  
\_\_\_\_\_  
\_\_\_\_\_  
\_\_\_\_\_  
\_\_\_\_\_

Modultyp \_\_\_\_\_

## Eigene Skizze